



# Дистанционный образовательный курс для учеников 1–6 классов «Совёнок»



## Инструкция Регистрация и оформление заявок на курс обучения «Совёнок» на сайте [www.covenok.ru](http://www.covenok.ru)

### 1. Регистрация

Если у вас уже есть **личный кабинет** на сайте [www.covenok.ru](http://www.covenok.ru), то следует сразу перейти к пункту 2 «Заявка», пропустив пункт 1 «Регистрация».

Если у вас еще не создан **личный кабинет** на сайте [www.covenok.ru](http://www.covenok.ru), тогда на главной странице сайта [www.covenok.ru](http://www.covenok.ru) необходимо выбрать «Личный кабинет» и пункт «Зарегистрироваться».

Международные школьные олимпиады

Главная Фотоальбом Вопросы и ответы Контакты Магазин

Наши проекты Календарь Образовательная лицензия № 1242 от 12.09.2017 г.

Личный кабинет

E-mail / Имя пользователя

Пароль

Войти

Зарегистрироваться Восстановить

«Фордевинд с Совёнком»

Курс обучения для «недовольных» учащихся 1-6 классов недоволен настоящим расположением вещей и ищет пути мышления. Желающих развить и существенно улучшить способности, продуктивность мышления, творчески взглянуть на мир.

Подробнее

Магазин Результаты Награды

Новости

Отзывы

Рассылка наградных документов

01.06.2019

Уважаемые коллеги, отправлены наградные документы по результатам олимпиад «Совёнок-2019» и «Прорыв-2019».

Подробнее

Чернова Наталья Владимировна

МБОУ СОШ № 7

г. Богородска Нижегородской области

«Проект очень нравится: участвуем вместе с детьми не первый год. Уроки интересные, видео обилие, материалы. Мероприятия»

В открывшейся форме следует корректно заполнить все необходимые поля: ФИО (полностью), E-mail (вписывать только существующий электронный почтовый ящик), пароль. После чего нажать кнопку «Зарегистрироваться».

Международные школьные олимпиады

Главная Фотоальбом Вопросы и ответы Контакты Магазин  
 Наши проекты Календарь Образовательная лицензия № 1242 от 12.09.2017 г.

Личный кабинет

## Регистрация на сайте

ФИО (полностью)

Е-mail

Пароль

Получать новости о проектах.

Зарегистрироваться

Далее вы перейдете в личный кабинет, где можно:

- 1) Отслеживать информацию и выполнять задания по проектам, в которых вы принимаете участие.
- 2) Подавать и редактировать заявки на участие в новых проектах.
- 3) Изменять личные данные, которые указаны при регистрации.
- 4) Оформлять платежные документы, задавать вопросы организаторам, загружать список учащихся и т. д.

Международные школьные олимпиады

Главная Фотоальбом Вопросы и ответы Контакты Магазин  
 Наши проекты Календарь Образовательная лицензия № 1242 от 12.09.2017 г.

Личный кабинет

## Личный кабинет

Вопросы и Ответы    Онлайн-консультант    Контакты

👤 Список участия   
 👤 Заявка на участие   
 👤 Личные данные   
 🚪 Выход

1    2    3

ФИО (полностью)

Пол  
Мужской

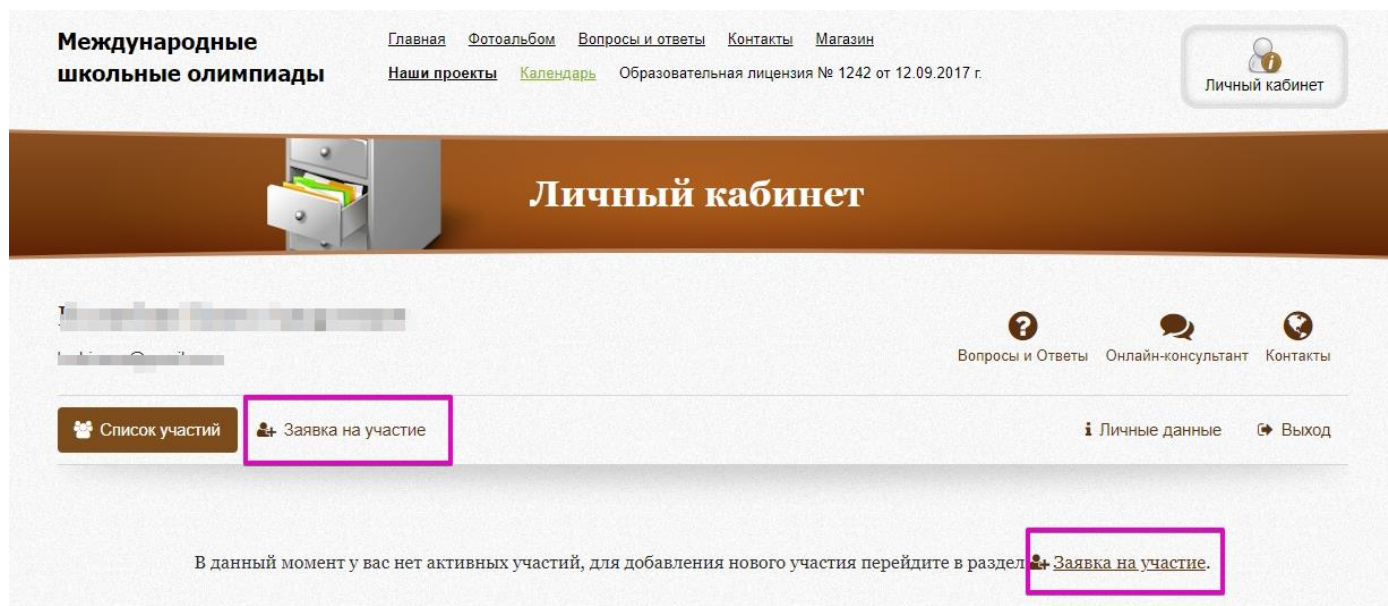
Пароль

Повторите пароль

Изменить

## 2. Заявка

- Для оформления заявки на участие в курсе обучения «Совенок» необходимо:
- на сайте [www.covenok.ru](http://www.covenok.ru) зайти в «Личный кабинет»,
  - выбрать «Заявка на участие»,



Международные школьные олимпиады

Главная Фотоальбом Вопросы и ответы Контакты Магазин

Наши проекты Календарь Образовательная лицензия № 1242 от 12.09.2017 г.

Личный кабинет

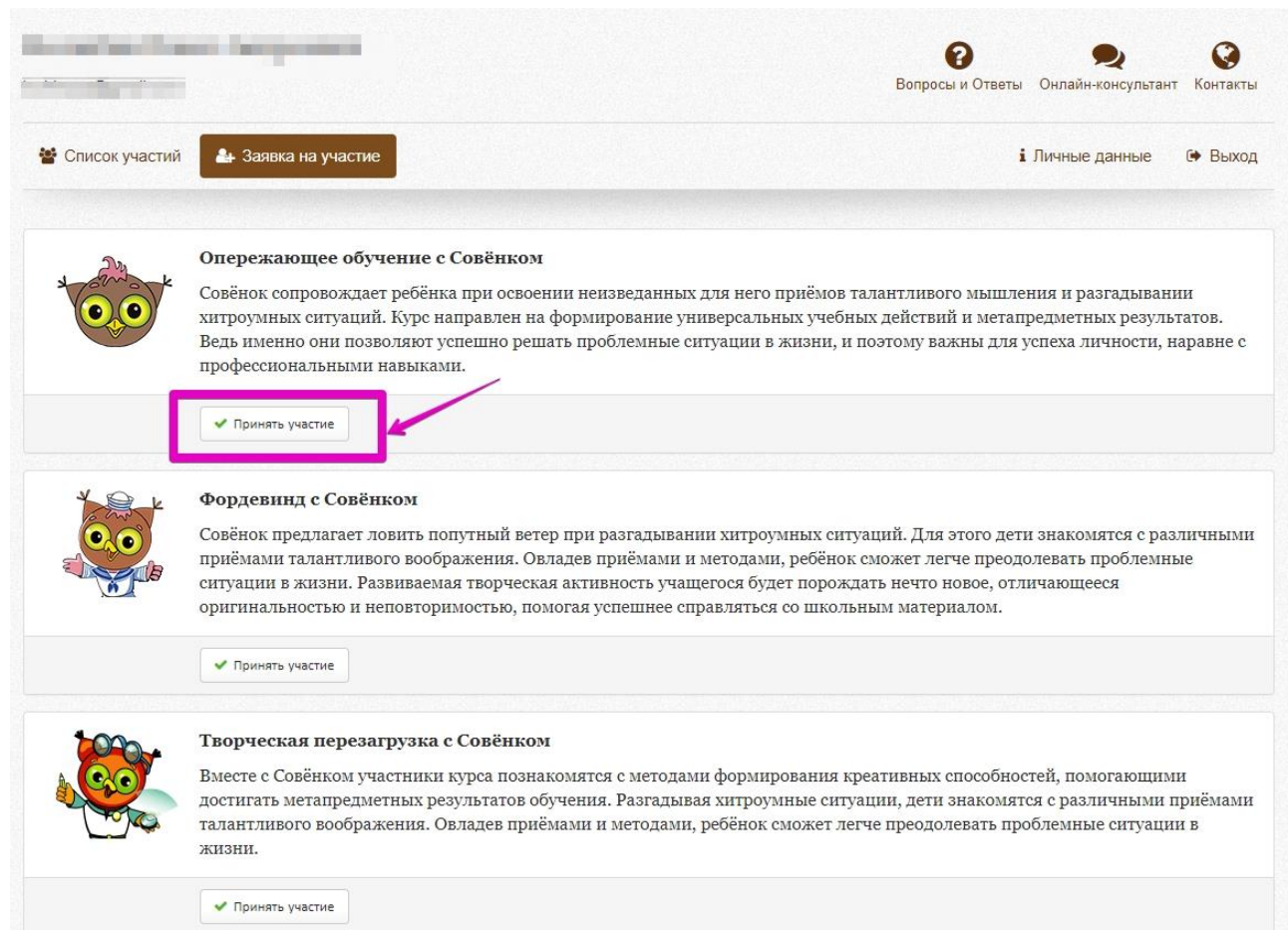
### Личный кабинет

Вопросы и Ответы Онлайн-консультант Контакты

Список участия Заявка на участие Личные данные Выход

В данный момент у вас нет активных участия, для добавления нового участия перейдите в раздел Заявка на участие.

- затем нажать кнопку «Принять участие» у соответствующего курса.



Вопросы и Ответы Онлайн-консультант Контакты

Список участия Заявка на участие Личные данные Выход

**Опережающее обучение с Совёнком**

Совёнок сопровождает ребёнка при освоении неизведанных для него приёмов талантливого мышления и разгадывании хитроумных ситуаций. Курс направлен на формирование универсальных учебных действий и метапредметных результатов. Ведь именно они позволяют успешно решать проблемные ситуации в жизни, и поэтому важны для успеха личности, наравне с профессиональными навыками.

Принять участие

**Фордевинд с Совёнком**

Совёнок предлагает ловить попутный ветер при разгадывании хитроумных ситуаций. Для этого дети знакомятся с различными приёмами талантливого воображения. Овладев приёмами и методами, ребёнок сможет легче преодолевать проблемные ситуации в жизни. Развиваемая творческая активность учащегося будет порождать нечто новое, отличающееся оригинальностью и неповторимостью, помогая успешнее справляться со школьным материалом.

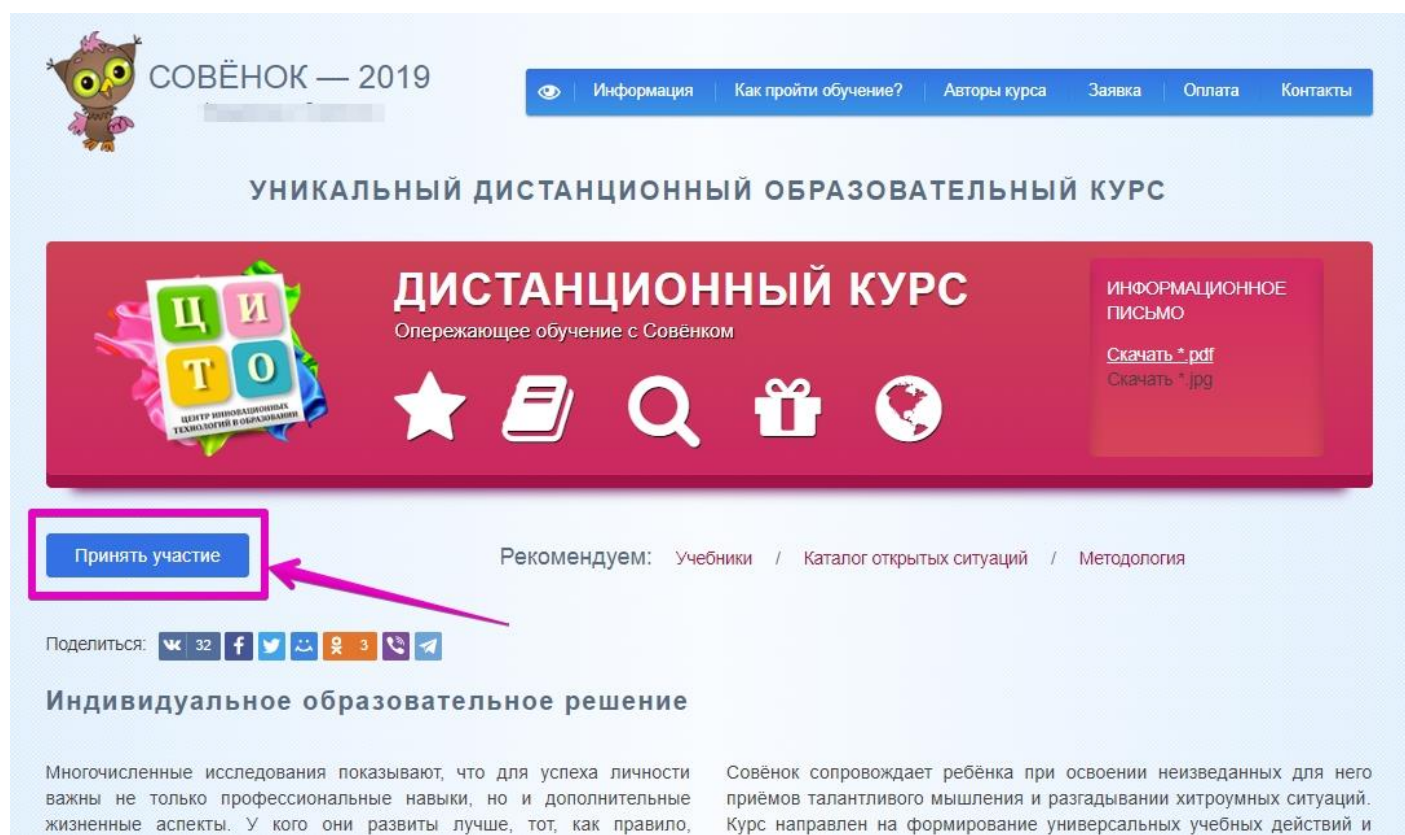
Принять участие

**Творческая перезагрузка с Совёнком**

Вместе с Совёнком участники курса познакомятся с методами формирования креативных способностей, помогающими достигать метапредметных результатов обучения. Разгадывая хитроумные ситуации, дети знакомятся с различными приёмами талантливого воображения. Овладев приёмами и методами, ребёнок сможет легче преодолевать проблемные ситуации в жизни.

Принять участие

Для оформления заявки на **текущий курс** обучения можно также воспользоваться формой быстрой регистрации, которая доступна на странице [«Информация»](#). Для этого необходимо нажать кнопку **«Принять участие»**.



СОВЁНОК — 2019

Информация | Как пройти обучение? | Авторы курса | Заявка | Оплата | Контакты

УНИКАЛЬНЫЙ ДИСТАНЦИОННЫЙ ОБРАЗОВАТЕЛЬНЫЙ КУРС

**ДИСТАНЦИОННЫЙ КУРС**  
Опережающее обучение с Совёнком

ИНФОРМАЦИОННОЕ ПИСЬМО  
Скачать \*.pdf  
Скачать \*.jpg

Принять участие

Рекомендуем: Учебники / Каталог открытых ситуаций / Методология

Поделиться: 32

**Индивидуальное образовательное решение**

Многочисленные исследования показывают, что для успеха личности важны не только профессиональные навыки, но и дополнительные жизненные аспекты. У кого они развиты лучше, тот, как правило,

Совёнок сопровождает ребёнка при освоении неизведанных для него приёмов талантливого мышления и разгадывании хитроумных ситуаций. Курс направлен на формирование универсальных учебных действий и

Далее, выбрав тип участия «Участник» (для индивидуальных участников) или «Школьный организатор», следует заполнить **все обязательные поля** регистрационной формы. Необходимо очень **внимательно и точно заполнять данные**, поскольку:

- **наименование** образовательной организации **будет указано в сертификатах**,
- **на указанный почтовый адрес** будут **высланы наградные материалы** по итогам обучения на курсе.

После того, как все данные будут внесены, необходимо внимательно ознакомиться с соглашениями и поставить галочки, подтверждающие, что **вы согласны**:

- на получения специальных предложений и информации о новых проектах по указанным контактам,
- на обработку персональных данных и на использование материалов.

Далее нажать кнопку **«Принять участие»**.

## Принять участие в проекте «Опережающее обучение с Совёнком»



Совёнок сопровождает ребёнка при освоении неизведанных для него приёмов талантливого мышления и разгадывании хитроумных ситуаций. Курс направлен на формирование универсальных учебных действий и метапредметных результатов. Ведь именно они позволяют успешно решать проблемные ситуации в жизни, и поэтому важны для успеха личности, наравне с профессиональными навыками.

Поделиться:



### Тип участия

**Участник**

Этот пункт необходимо выбрать родителям, которые собираются обучать ребенка индивидуально.

**Школьный организатор**

Этот пункт необходимо выбрать работникам образовательных учреждений, которые собираются обучать группу детей.

ФИО (полностью)

ФИО родителя (представителя)

Образовательное учреждение

Класс

Мобильный телефон

Дополнительный телефон

Страна

Область

Населенный пункт

Улица

Индекс

Дом

Корпус

Квартира

[Соглашение об обработке персональных данных](#)

[Соглашение на использование материалов](#)

[Договор-оферта на оказание образовательных услуг](#)

Я согласен(а) на получение специальных предложений и информации о новых проектах по указанным контактам.

Я согласен(а) на обработку персональных данных и на использование материалов

Поздравляем! Вы успешно зарегистрированы на курс обучения «Совёнок».

При подаче **индивидуальной заявки** вы автоматически перейдете в личный кабинет на страницу курса.

В это же время на вашу электронную почту придет письмо с подтверждением регистрации на курсе.



Креативное лето с Совёнком

Международные эвристические олимпиады <robot@covenok.ru>

Кому: Ярослава Владимировна

сегодня, 10:32

Международные  
эвристические олимпиады

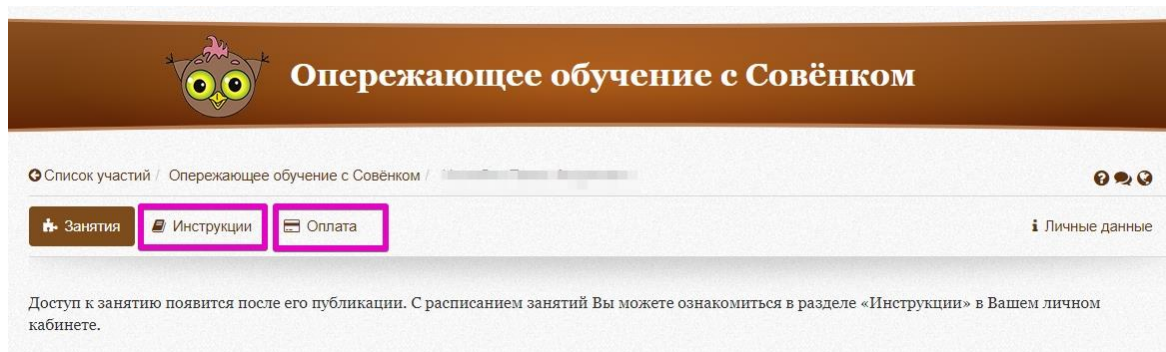
Регистрация

Вы зарегистрировались как участник уникального образовательного курса

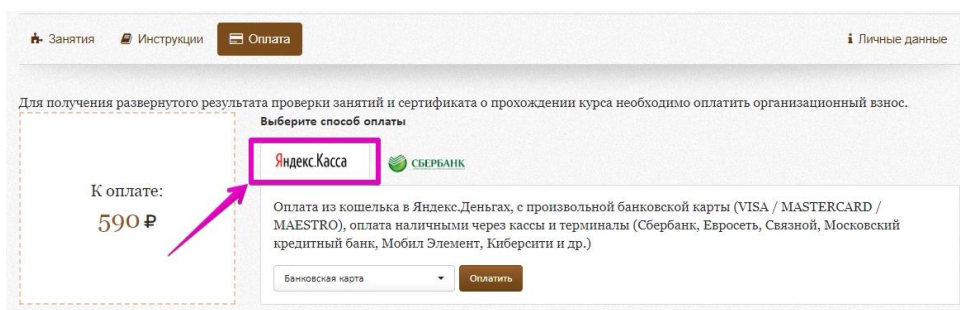
«Креативное лето с Совёнком».

**Ваша заявка ожидает активации**

Далее вы сможете ознакомиться с инструкциями и внести оплату за участие.



Оплата через **Яндекс.Кассу** является наиболее удобным способом, так как информация о проведении платежа сразу же будет отражена на сайте и в вашем личном кабинете.



Если вы являетесь **школьным организатором** в образовательной организации и подаете коллективную заявку, то далее необходимо **указать количество** участников курса и **произвести оплату** регистрационного взноса.

Внесите количество участников по классам в соответствующих полях. Допустим, в 1 классе – 50 человек, во 2-ом – 12. После того, как все участвующие классы будут заполнены, необходимо нажать кнопку **«Создать заявку»**.



Обратите внимание на текст, который написан в нижней части формы:

- **Общая сумма оргвзноса** (К оплате) – сумма, перечисляемая вами в МЦИТО;
- **Ваша сумма на сопутствующие услуги** – сумма, остающаяся у вас, как школьного организатора;
- **Итого сумма сбора** – сумма, которую вы собираете с участников курса обучения.

### Важная информация!

У заявок предусмотрено три статуса: «Ожидает оплаты», «Оплачена» и «Закрыта».

1) «**Ожидает оплаты**» – заявка создана (указано количество участников по классам), но не оплачена. Пока заявка находится в статусе «Ожидает оплаты» ее можно изменять.

2) Как только поступила оплата оргвзноса, ее статус изменится на «**Оплачена**». Далее необходимо внести список участников. Для этих целей в личном кабинете предусмотрены инструкции.

3) Статус заявки «**Закрыта**» означает, что заявка оплачена и внесен список участников.

Заявка №772 от 03.06.2019	Заявка №132 от 29.10.2013	Заявка №126 от 25.10.2013
1 класс: 1 участник 2 класс: 1 участник 3 класс: - 4 класс: - 5 класс: - 6 класс: -	1 класс: 1 участник 2 класс: - 3 класс: - 4 класс: - 5 класс: - 6 класс: -	1 класс: 5 участников 2 класс: 5 участников 3 класс: - 4 класс: - 5 класс: - 6 класс: -
Всего участников: 2 Стоимость заявки: 1180 руб.	Всего участников: 1 Стоимость заявки: 490 руб.	Всего участников: 10 Стоимость заявки: 3800 руб.
Ожидает оплаты	Оплачена	Закрыта
Оплатить   Изменить   Удалить	Внести список участников	Посмотреть

Пока заявка **не оплачена**, можно добавить/убавить участников, изменить класс участников. Если нужно удалить заявку, то следует нажать «Удалить»

Опережающее обучение с Совёнком

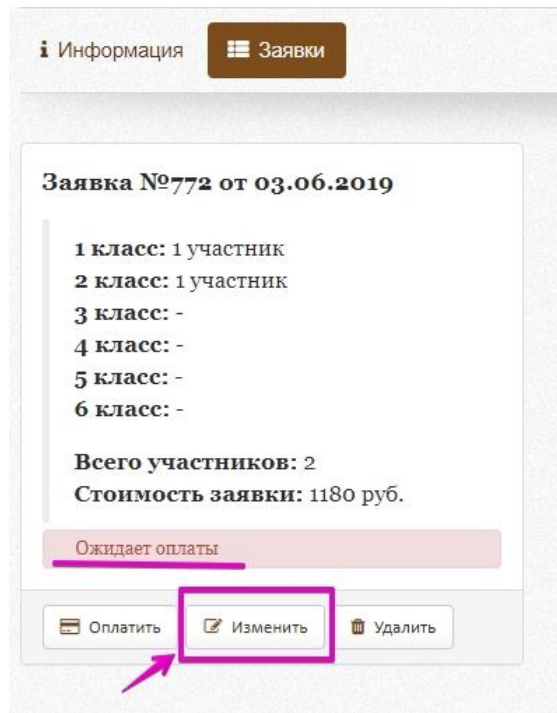
[Участник]

Заявки | Инструкции | Оплата

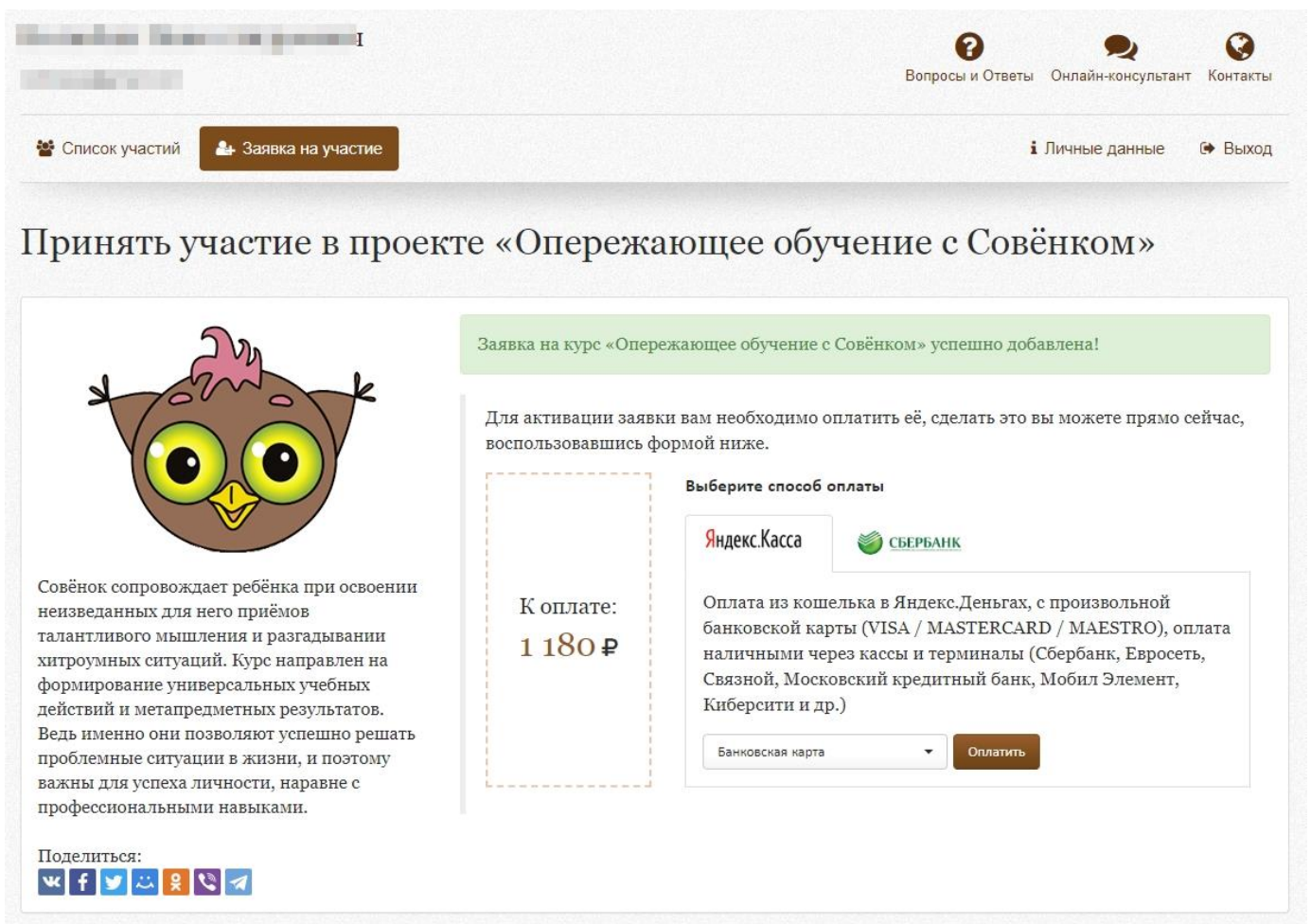
[Школьный организатор]

Информация | **Заявки**

Для изменения данных заявки необходимо нажать кнопку «Изменить», а после внесения коррективов – «Изменить заявку»:



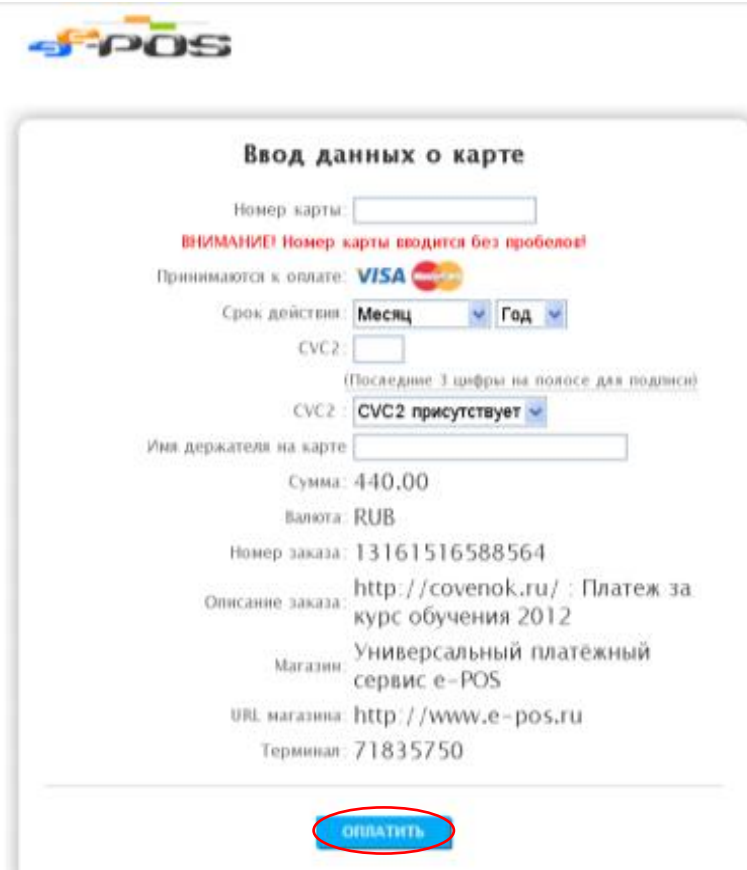
После создания заявки либо после нажатия кнопки «Оплатить» вы попадете на страницу оплаты. Здесь можно выбрать наиболее удобный способ. Оплата через **Яндекс.Кассу** является наиболее удобным способом, так как информация о проведении платежа сразу же будет отражена на сайте и в вашем личном кабинете.



Возможна также оплата **другими способами**, которые представлены на [сайте](#).

Рассмотрим для примера различные виды платежа.

1. Через платежный сервис e-POS. Выбираете удобную для вас валюту, например, Банковская карта. Заполняете все необходимые поля и нажимаете «Оплатить».




**e-POS**

**Ввод данных о карте**

Номер карты:

**ВНИМАНИЕ! Номер карты вводится без пробелов!**

Принимаются к оплате: **VISA** 

Срок действия: **Месяц**  **Год**

CVC2:

(Последние 3 цифры на полосе для подписи)

CVC2: **CVC2 присутствует**

Имя держателя на карте:

Сумма: 440,00

Валюта: RUB

Номер заказа: 13161516588564

Описание заказа: <http://covenok.ru/> : Платеж за курс обучения 2012

Магазин: Универсальный платежный сервис e-POS

URL магазина: <http://www.e-pos.ru>

Терминал: 71835750

**ОПЛАТИТЬ**

2. Через платежный сервис e-POS. Выбираете удобную для вас валюту, например, WebMoney. Следуете всем предлагаемым указаниям.

**Вы оплачиваете:** English

Товар или услугу:	http://covenok.ru/ : Платеж за курс обучения 2012
На сумму:	453.20 WMR
Продавцу:	e-POS.ru: платёжный шлюз
Счет #:	5412

**Выберите способ оплаты:**

**WebMoney Check**  
С помощью мобильного телефона и пароля (через SMS-сообщения)

**WebMoney Keeper**  
У меня уже есть WebMoney Keeper и я буду платить им

Укажите тип кипера: **Keeper Classic**

Light 
  Mini 
  Keeper Classic 
  Keeper Gold 
  Keeper Platinum

- Убедитесь, что [WebMoney Keeper Classic](#) запущен
- Нажмите кнопку "Далее"
- В появившемся окне введите этот код:

77371

нажмите, если не видна картинка

**Другие способы**  
Распечатать и использовать методы оплаты

3. Через платежный сервис e-POS. Выбираете удобную для вас валюту, например, Деньги@mail.ru. Следуете всем предлагаемым указаниям.

**ROBOKASSA**  
Без посредников между продавцом и покупателем

Продавец: **Payment Terminal e-POS**  
Заказ №: **13269821**  
Описание: **http://covenok.ru/ : Оплата заявки (10) на олимпиад%**

**Вы отдаете:**

Аккаунт (e-mail):

Ваш E-mail:

запомнить введенную информацию

Вы должны увидеть существующий адрес электронной почты

**Продолжить**

4. Через платежный сервис e-POS. Выбираете удобную для вас валюту, например, RBK Money. Следуете всем предлагаемым указаниям.

ИНФОРМАЦИЯ ПЛАТЕЖА	
Получатель платежа:	Универсальный платёжный сервис e-POS
Номер кошелька получателя:	RU76877407
Описание операции:	http://covenok.ru/ : Оплата заявки (10) на олимпиаду
Сумма:	90,25 руб.

ЛИЧНАЯ ИНФОРМАЦИЯ	
Е-мэйл или телефон *:	<input type="text"/>
Пароль входа *:	<input type="password"/>
<input type="button" value="Отмена"/> <input type="button" value="Далее"/>	

5. Через банк. Вводите Фамилию, инициалы, адрес, выбираете дату оплаты и нажимаете «Скачать квитанцию».

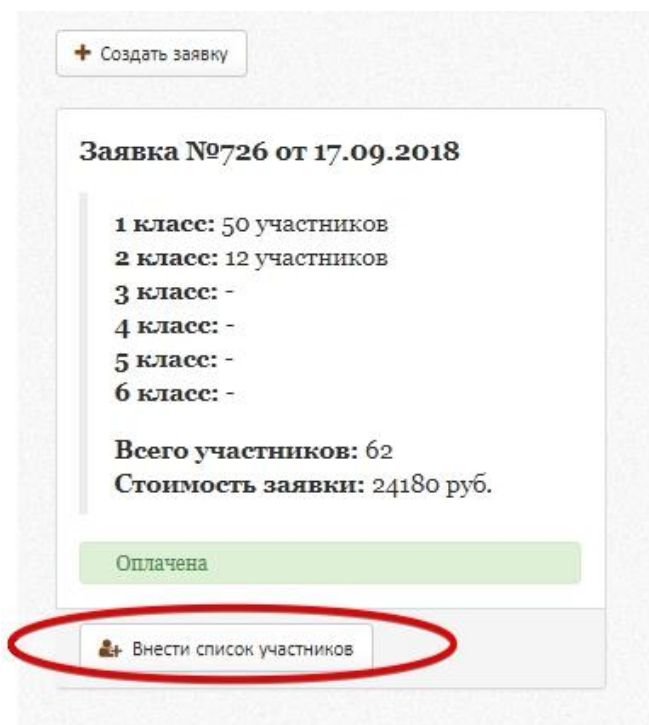
Описание:	Оплата заявки №4 на курс
Сумма для оплаты:	22320 р.
Фамилия И. О.:	<input type="text"/>
Адрес:	<input type="text"/>
Дата оплаты:	22 мая 2013 г.
<input type="button" value="Сформировать квитанцию"/>	

После оплаты через банк сообщите о ней в произвольной форме (по электронной почте 1@covenok.ru) с указанием данных вашего платежа. Обязательно укажите: размер перечисленной суммы, название банка или номер его отделения, дату перечисления, фамилию плательщика, необходимые пояснения. **Прилагать к вашему письму отсканированную копию квитанции не надо!**

### 3. Активация

После того, как будет внесен регистрационный взнос, ваша заявка будет активирована и ее статус изменится на «Оплачена».

Если вы являетесь **школьным организатором**, то после оплаты необходимо **внести список участников**.



Нажав кнопку «Внести список участников», вы увидите окно:

Внести список участников

Заполнить из файла   Скачать пример файла

Фамилия	Имя	Отчество	Класс
			1
			1
			1
			1
			1
			1

Внести список

Вы можете внести список в таблицу на сайте вручную или заполнить форму из файла.

1) Если участников немного, то Вы можете внести информацию непосредственно в данную форму, указав фамилию и имя.

Количество строк в таблице соответствует количеству учащихся в заявке.

Столбец «Класс» также заполнен в соответствии с заявкой и должен содержать только числовое значение. Менять его не нужно.

**Внимание!** Данные сведения будут отражаться в наградных документах, поэтому перед отправкой списка необходимо проверить их корректность.

2) Если участников достаточно много, то **удобнее, быстрее и эффективнее внести информацию, загрузив файл с данными**. Для этого в форме предусмотрены две кнопки: «Заполнить из файла» и «Скачать пример файла».

### Внести список участников



Фамилия	Имя	Класс
<input type="text"/>	<input type="text"/>	1

3) Первоначально необходимо **скачать шаблон**, нажав кнопку «Скачать пример файла», и открыть его.

4) Заполняем в шаблоне соответствующие столбцы (фамилию, имя и класс), **сохраняем файл**.

	1	2	3	4	5	6	7	8	9
1	Фамилия	Имя	Класс						
2	Иванов	Иван		1					
3	Петров	Петр		2					
4	Андреев	Андрей		3					
5	Дмитриев	Дмитрий		4					
6									
7									
8									

**Важно!** Для успешной загрузки списка:

– **шапку в таблице** (первую строку со словами «Фамилия», «Имя» и «Класс») **нужно оставить!** Изменяем сроки, начиная со второй;

- в столбце «Класс» вносится **только числовое значение** без буквы;
- список участников нужно вносить **в соответствии с заявкой**. Данные по классам и по количеству человек должны совпадать, иначе список загрузить не удастся. Например:

	1	2	3	4
1	Фамилия	Имя	Класс	
2	Васильев	Петр		1
3	Иванов	Василий		2
4	Петров	Иван		3
5	Васильев	Петр		4
6	Иванов	Василий		5
7	Петров	Иван		6
8	Васильев	Петр		7
9	Иванов	Василий		8
10	Петров	Иван		9
11	Васильев	Петр		10
12	Иванов	Василий		11

5) Далее необходимо **загрузить список участников**. Для этого:

- нажимаем кнопку «Заполнить из файла»;
- выбираем на компьютере сохраненный файл со списком участников;
- нажимаем кнопку «Внести список».

Заявка №127 от 29.12.2018

1 класс: 1 участник  
2 класс: 1 участник  
3 класс: 1 участник  
4 класс: 1 участник  
5 класс: 1 участник  
6 класс: 1 участник  
7 класс: 1 участник  
8 класс: 1 участник  
9 класс: 1 участник  
10 класс: 1 участник  
11 класс: 1 участник

Тип: Стандартная  
Всего участников: 11  
Стоимость заявки: 1100 руб.

Оплачена

Внести список участников

2019, Официальный сайт мэрии  
Сайт является электронным документом. Его достоверность, целостность, точность и безопасность в отношении подлинности и целостности информации гарантируется.

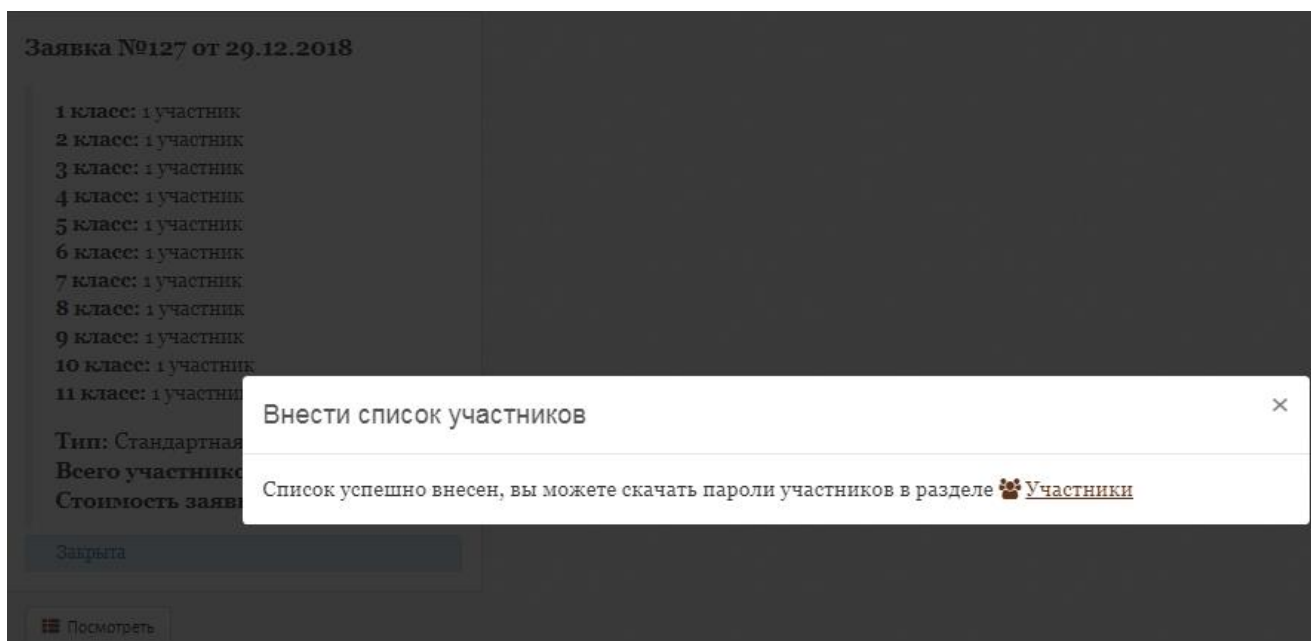
Внести список участников

Заполнить из файла    Скачать пример файла

Фамилия	Имя	Класс
Иванов	Иван	1
Петров	Петр	2
Андреев	Андрей	3
Дмитриев	Дмитрий	4
Иванов	Иван	5
Иванов	Иван	6

Внести список

После успешной загрузки данных Вы увидите оповещение:



*Мы рады, что Вы с нами!*

Коллектив АНО ДПО «МЦИТО»  
Телефоны: 8(8332) 32-47-48, 8(8332) 77-14-65  
**8-800-222-30-98 (доб. 1, по России бесплатно)**  
E-mail: 1@covenok.ru  
Сайт: www.covenok.ru

---

© АНО ДПО «Межрегиональный центр инновационных технологий в образовании»